

# 漁海況情報

第517号（平成27年7月9日）

## 山形県水産試験場

TEL0235(33)3150 FAX0235(33)0379

ホームページ://www.pref.yamagata.jp/ou/norinsuisan/147010/

- ・水産試験場「最上丸」と庄内総合支庁水産振興課「月峯」は、それぞれ7月5日と6月29日に沿岸の水温観測を実施しました。その結果、50m層は「かなり高い」、100m、150m層は「平年並み」、表層と300m層は「やや低い」、200m層は「かなり低い」でした。
- ・6月の地先水温は鶴岡市加茂（水産試験場）、鶴岡市三瀬（栽培漁業センター）とも「かなり高い」でした。
- ・国立研究開発法人水産総合研究センター日本海区水産研究所は、平成27年7月6日に右ページのとおり「平成27年度第2回日本海海況予報」を発表しました。

各層別の平均水温(7月上旬観測値)

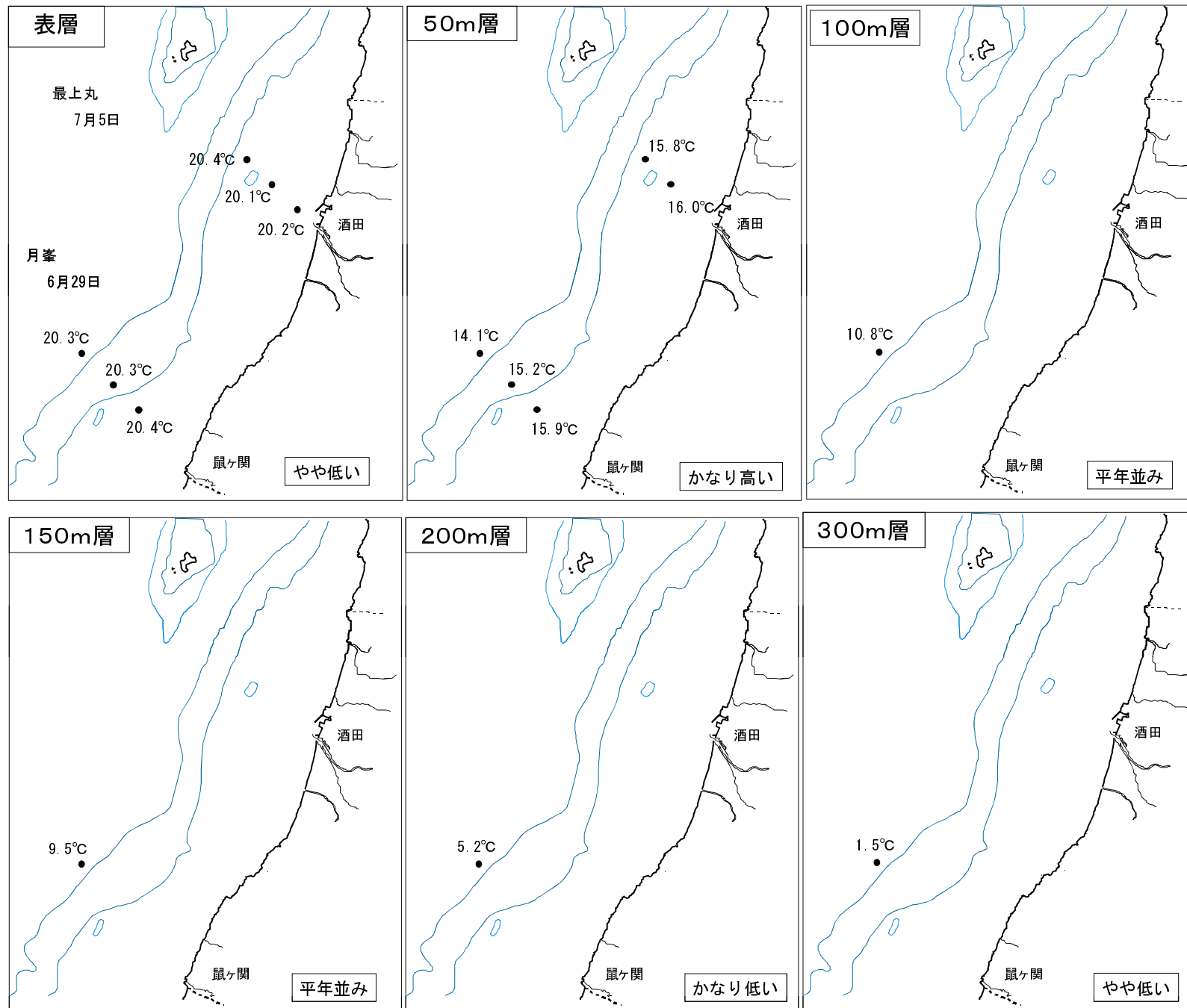
単位:°C

	表層	50m層	100m層	150m層	200m層	300m層
本年	20.3	15.4	10.8	9.5	5.2	1.5
前年差	-2.1	-0.1	-1.8	-0.9	-2.0	-0.2
平年差	-0.8	+1.8	-0.3	-0.1	-2.1	-0.4
評価	やや低い	かなり高い	平年並み	平年並み	かなり低い	やや低い
(前月評価)	(やや高い)	(平年並み)	(やや高い)	(やや高い)	(かなり高い)	(やや高い)

評価の表現:”平年並み”は約2年に1回,”やや”は約4年に1回,”かなり”は約10年に1回,”はなはだ”は約20年以上に1回の出現確率を表しています。

地先平均水温(6月)

場所	水温	前年差	平年差	評価
水産試験場(鶴岡市加茂港内)	20.4	+0.7	+1.2	かなり高い
栽培漁業センター(鶴岡市三瀬地先)	19.3	+0.8	+1.3	かなり高い

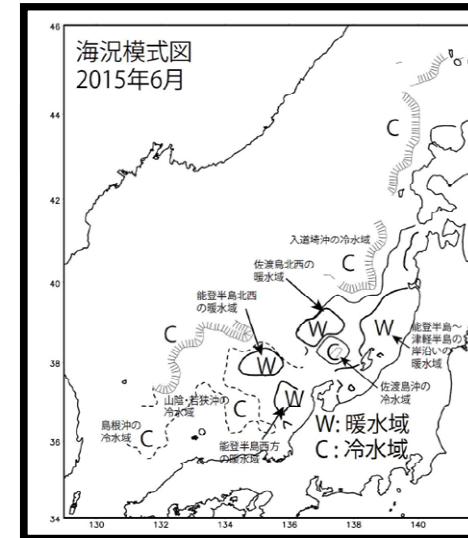


## 1. 平成26年度第2回日本海海況予報

(国立研究開発法人水産総合研究センター日本海区水産研究所)

7～9月までの日本海海況予報は以下のとおりです。

- ・対馬暖流域の表面水温は、”やや高め”で経過する。
- ・対馬暖流域の50m深水温は、日本海西部では”平年並み”、北部では”やや高め”で経過する。



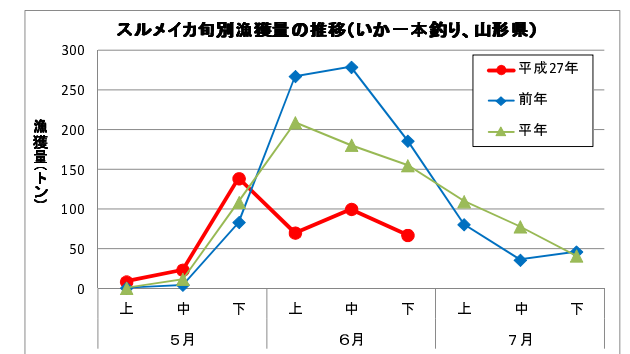
### 2015年7月中旬～9月の海況

- 能登半島西方の暖水域は、北東へ移動し消滅。
- 能登半島北西の暖水域は、東へ移動して能登半島北方に分布。
- 佐渡島北西の暖水域は、北東へ移動した後、能登半島～津軽半島の岸沿いの暖水域と合体。
- 能登半島～津軽半島の岸沿いの暖水域は、勢力を縮小しつつ停滞。
- 島根沖の冷水域の張り出しは、平年並み。
- 山陰・若狭沖の冷水域の張り出しは、平年並み。
- 佐渡島沖の冷水域の張り出しは、やや弱め。
- 入道崎沖の冷水域の張り出しは、やや弱め。

## 2. 沿岸スルメイカ漁の状況

5～6月の本県の漁獲状況は以下のとおりです。

- ・出漁のバケ数：622隻 (前年比74%、平年比58%)
- ・水揚漁獲量：405トン (前年比50%、平年比61%)
- ・魚体サイズ：6月下旬では30尾入が主体となっています。



なお、7月6日現在の日本海の漁場は、対馬、山陰、能登半島周辺、函館沖及び積丹半島沖の広範囲に分散しています。

# 6月の漁況

- ・延べ操業隻数は3,537隻で昨年並みであったものの、総漁獲量は592トンで昨年比56%でした。
- ・底びき網漁業の漁獲量は122トンで昨年比70%でした。ヒラメ、ヤナギとウマヅラは昨年を上回り、タイ類、ハタハタ、ホッケ、タコ類とアカエビは昨年を下回りました。
- ・定置網漁業の漁獲量は78トンで昨年比67%でした。トビウオは昨年を上回り、ヒラメ、ウマヅラ、フグ、アジとサワラは昨年を下回りました。
- ・採貝藻漁業の漁獲量は41トンで昨年比80%でした。アワビとモズクは昨年を上回り、イワガキとナマコは昨年を下回りました。
- ・はえなわ漁業の漁獲量は22トンで昨年比68%でした。タイ類、ソイとブリ類は昨年を下回りました。
- ・その他の漁業では、いか一本釣り漁業のスルメイカ、さし網漁業のヒラメ、一本釣り漁業のメバルとばいかご漁業のバイ類が昨年を下回りました。

## 全漁業支所別漁獲量

\* 昨年比は平成22～26年までの平均値と比較した値です。

単位：隻、kg

支所	吹浦	飛島	酒田	加茂	由良	豊浦	温海	念珠関	計	昨年比	昨年比
延べ操業隻数	186	361	920	209	467	364	312	718	3,537	91%	88%
総漁獲量	18,025	25,383	246,119	66,797	79,061	53,241	9,872	93,481	591,980	52%	56%
昨年比	94%	127%	39%	79%	52%	67%	165%	58%	52%		
昨年比	54%	79%	49%	77%	53%	80%	97%	56%	56%		

## 底びき網漁業

単位：隻、kg

支所	吹浦	酒田	加茂	由良	豊浦	念珠関	計	昨年比	昨年比
延べ操業隻数	24	96	1	100	54	138	413	99%	88%
タイ類	108	6,855	151	213	577	199	8,104	108%	61%
ヒラメ	811	984		2,959	1,556	1,218	7,528	79%	146%
口細	899	2,150		4,323	1,585	260	9,217	91%	102%
大羽	1,356	1,631		2,267	1,040	367	6,661	89%	104%
ヤナギ	553	954		6,383	5,104	507	13,500	119%	206%
アンコウ	609	997		2,215	994	535	5,350	83%	104%
ウマヅラ	25	6,010	20	58	67	152	6,332	139%	132%
ハタハタ		44		477	63	1,233	1,816	53%	15%
ホッケ		1,474		58		51	1,582	56%	5%
タコ類	177	436		1,515	339	1,288	3,754	63%	40%
アカエビ		3,325		4		9,660	12,988	73%	73%
その他	2,241	9,854	19	10,628	2,634	19,460	44,835		
計	6,779	34,712	191	31,098	13,959	34,931	121,668	84%	70%
昨年比	89%	104%	136%	96%	94%	61%	84%		
昨年比	75%	65%	12%	91%	85%	60%	70%		

## その他の漁業

単位：隻、kg

漁業種類	いか一本釣り漁業	さし網漁業		ごち網漁業	一本釣り漁業	ばいかご漁業
延べ操業隻数	443	559		55	259	13
対象魚種	スルメイカ	ヒラメ	メバル(飛島)	タイ類	メバル	バイ類
漁獲量(kg)	236,071	329	1,035	4,206	745	6,424
昨年比	33%	11%	45%	41%	117%	58%
昨年比	45%	9%	95%	99%	75%	49%

## 定置網漁業

単位：隻、kg

支所	加茂	由良	豊浦	念珠関	計	昨年比	昨年比
延べ操業隻数	19	41	20	21	102	100%	100%
ヒラメ	1	78	96	380	556	42%	24%
ウマヅラ	0	54	504	1,040	1,599	87%	24%
トビウオ	4,473	1,138	1,662	1,777	9,050	201%	143%
フグ	361	4,646	4,970	6,050	16,027	135%	75%
ブリ類	3,927	18,185	15,270	5,430	42,811	53%	94%
アジ	537	1,213	1,073	1,264	4,087	43%	18%
サワラ	76	213	313	254	856	554%	82%
その他	546	826	750	565	2,695		
計	9,921	26,352	24,639	16,760	77,679	67%	67%
昨年比	102%	83%	49%	70%	67%		
昨年比	81%	70%	68%	57%	67%		

## 採貝藻漁業

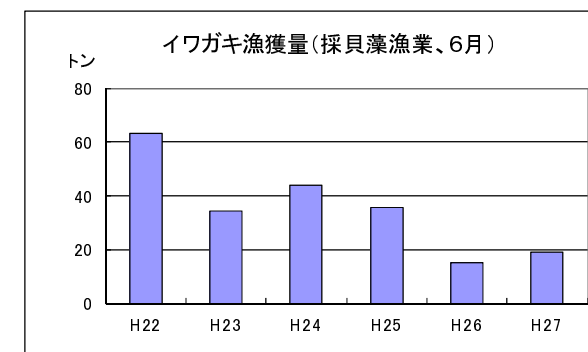
単位：隻、kg

支所	吹浦	由良	豊浦	温海	念珠関	その他	計	昨年比	昨年比
延べ操業隻数	106	175	207	210	280	209	1,187	113%	116%
アワビ	406	103	87	72	103	87	857	112%	146%
サザエ		232	84	140	1,379	1,343	3,178	168%	101%
イワガキ	7,551	1,176	891	1,029	3,390	5,175	19,212	126%	50%
ナマコ	132	79			32	300	543	15%	13%
モズク		4,171	6,337	3,281	1,373	792	15,954	148%	422%
その他	88	235			98	401	822		
計	8,177	5,995	7,399	4,522	6,374	8,098	40,565	122%	80%
昨年比	103%	105%	173%	290%	146%	86%	122%		
昨年比	42%	138%	182%	113%	112%	61%	80%		

## はえなわ漁業

単位：隻、kg

支所	吹浦	飛島	酒田	加茂	由良	豊浦	温海	念珠関	計	昨年比	昨年比
延べ操業隻数	4	35	46	4	11	30	95	95	320	78%	60%
タイ類	217	1,099	3,232	88	609	1,515	2,128	1,392	10,281	97%	42%
ソイ		150	19				6	10	184	16%	15%
ブリ類			234		51	31	154	92	561	23%	64%
クロマグロ(30kg未満)		15	40		391	540	1,778	4,247	7,011		
クロマグロ(30kg以上)		37	31		167	86	346	895	1,563		
その他	5	789	60	40	18	163	796	401	2,273		
計	222	2,089	3,616	128	1,237	2,335	5,208	7,038	21,872	112%	68%
昨年比	41%	76%	83%	46%	159%	148%	123%	140%	112%		
昨年比	17%	56%	47%	23%	93%	50%	89%	104%	68%		



## 最上丸の調査予定(7月中旬～8月上旬)

- ・由良沖で海底耕うんを実施します。
- ・漁獲加入量調査、稚魚調査(マガレイ、マダイ)を行います。
- ・休漁期間中の底びき網漁場状況を調査し、情報提供します。

みなさま、調査への御協力  
よろしくお願ひします。

