

# 漁海況情報

第609号（令和5年3月16日）

発行：山形県水産研究所 〒997-1204 鶴岡市加茂字大崩594  
 TEL0235(33)3150 FAX0235(33)0379  
 ホームページ：http://www.pref.yamagata.jp/ou/norinsuisan/147010/

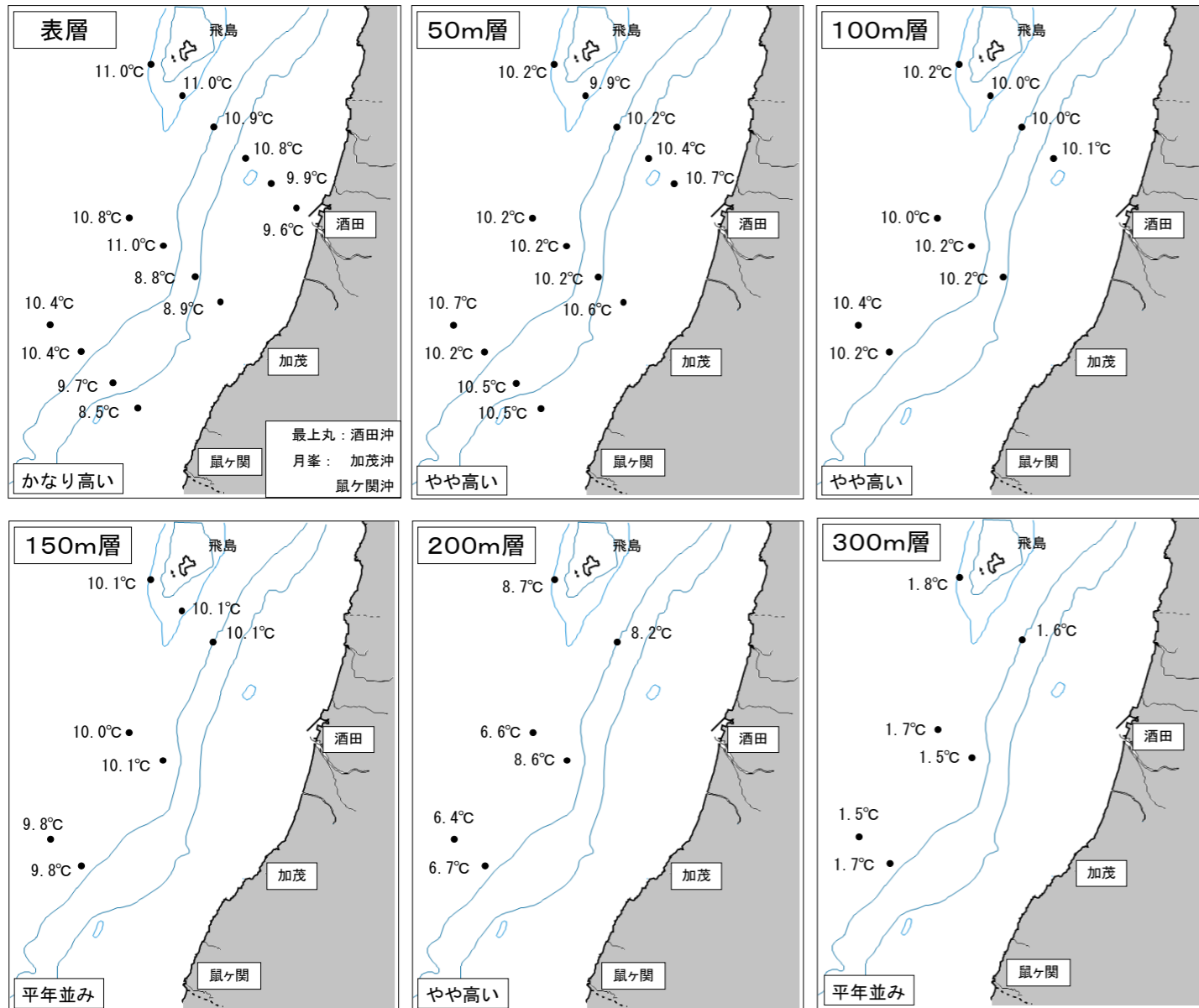
- ・庄内総合支庁水産振興課「月峯」と水産研究所「最上丸」は、3月6日、8日に沿岸の水温観測を実施しました。その結果、表層は「かなり高い」、50m層、100m層および200m層は「やや高い」、150m層および300m層は「平年並み」でした。
- ・2月の地先水温は、鶴岡市加茂（水産研究所）、鶴岡市三瀬（栽培漁業センター）ともに「平年並み」でした。
- ・2023年1月から2月の寒ダラ漁獲量は253トン（過去5年平均比109%）で平年並みでした。

各層別の平均水温（3月上旬分観測値）

単位：℃

	表層	50m層	100m層	150m層	200m層	300m層
本年	10.2	10.3	10.1	10.0	7.5	1.6
前年差	+0.5	+0.7	+0.5	+0.4	-2.0	-0.7
平年差	+0.7	+0.4	+0.5	+0.6	+1.1	-0.0
評価	かなり高い	やや高い	やや高い	平年並み	やや高い	平年並み
(前月評価)	(平年並み)	(平年並み)	(平年並み)	(平年並み)	(やや高い)	(平年並み)

評価の表現：“平年並み”は約2年に1回、“やや”は約4年に1回、“かなり”は約10年に1回、“はなはだ”は約20年以上に1回の出現確率を表しています。



地先平均水温（2月）

単位：℃

場所	水温	前年差	平年差	評価
水産研究所（鶴岡市加茂港内）	7.3	+1.6	-0.4	平年並み
栽培漁業センター（鶴岡市三瀬地先）	9.3	+1.3	+0.2	平年並み

## 寒ダラ漁のまとめ（『甘子』銘柄は含みません）

### 1. 漁獲量

漁獲量は253トンで、前年比104%、過去5年平均比109%でした。

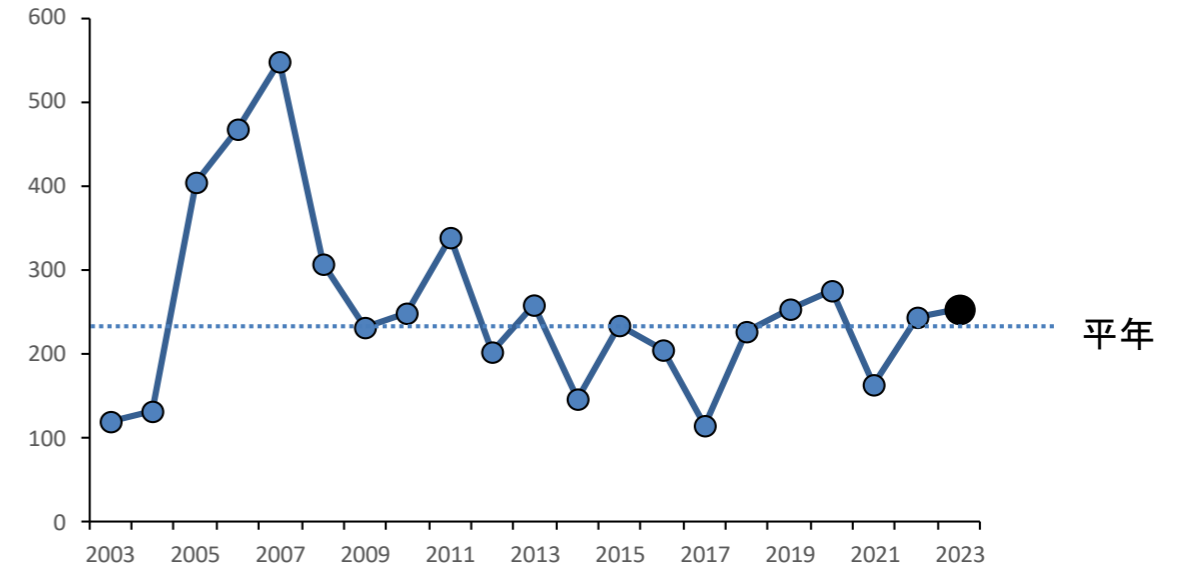


図 マダラ漁獲量（1～2月・全漁業種類）の推移

### 2. 旬別の推移

1月下旬までは平年を下回りましたが、2月上旬以降は平年を上回りました。

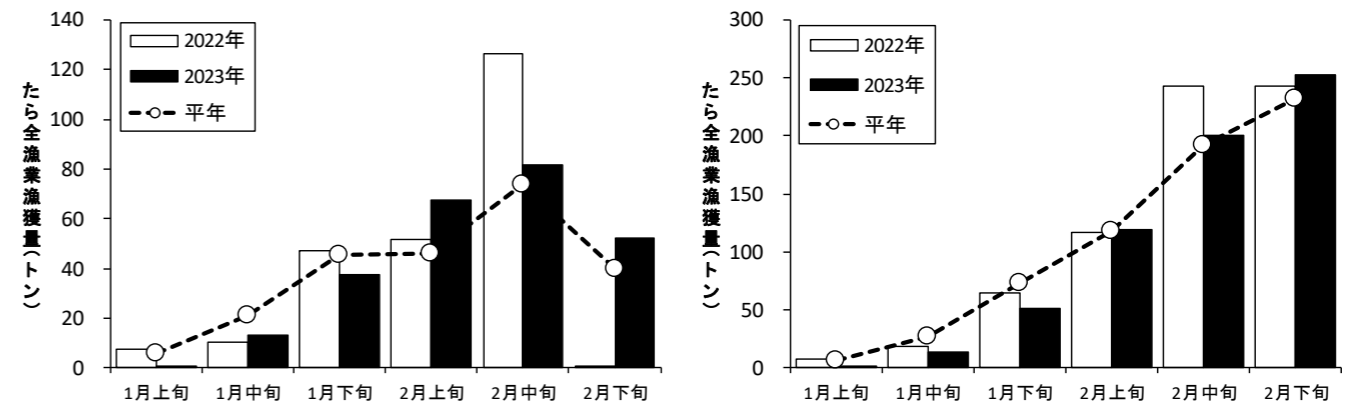


図 マダラ旬別漁獲状況（左：旬別漁獲量、右：累積漁獲量）  
 ※平年は旬計・累計ともに過去5年平均（2018-2022年平均）

# 2月の漁況

- 延べ操業隻数は697隻で前年比104%、総漁獲量は301トンで前年比113%でした。
- 底びき網漁業の延べ操業隻数は237隻で前年比107%、漁獲量は272トンで前年比114%でした。タイ類、マダラ、紅エビ(ホッコクアカエビ)は前年を上回り、ヒラメ、カレイ類、ハタハタ、スケトウダラ、ホッケおよびヤリイカは前年を下回りました。
- はえなわ漁業の延べ操業隻数は42隻で前年比58%、漁獲量は2.1トンで前年比61%でした。フグ類は前年を上回り、タイ類およびタコ類は前年を下回りました。
- その他の漁業では、いか一本釣漁業のスルメイカ、さし網漁業のヤリイカ、採貝藻漁業のサザエ、ナマコ、ノリおよび張網漁業のヤリイカは前年を上回り、さし網漁業のマガレイ、かご漁業のタコ類、張網漁業のヒラメおよびマダラは前年を下回りました。

\* 前年比は平成30～令和4年までの平均値と比較した値です。  
 \* 前年比85%～115%は「前年並み」、前年比84%以下は「前年を下回る」、前年比116%以上は「前年を上回る」としました。  
 \* 小数点以下を四捨五入して表示しているため、合計が合わない場合があります。

## 全漁業支所別漁獲量

支所	吹浦	飛鳥	酒田	加茂	由良	豊浦	温海	念珠閣	計	前年比	前年比
延べ操業隻数	30	223	104	16	110	33	12	169	697	167%	104%
総漁獲量	25,765	5,444	77,659	682	47,230	20,922	224	123,112	301,038	129%	113%
前年比	156%	101%	137%	65%	98%	146%	519%	134%	129%		
前年比	163%	88%	122%	55%	94%	106%	69%	112%	113%		

## 底びき網漁業

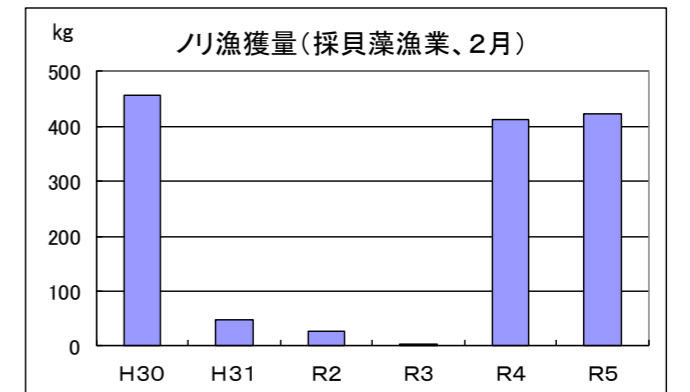
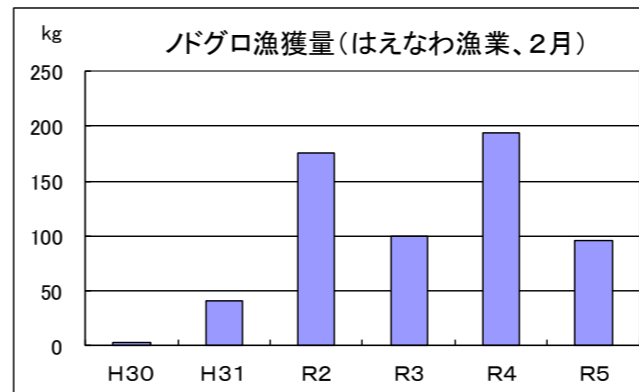
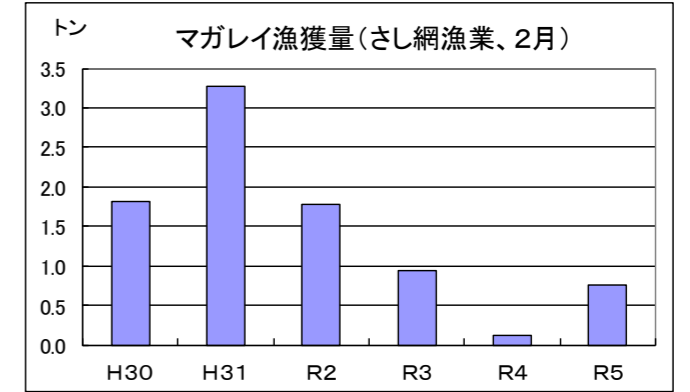
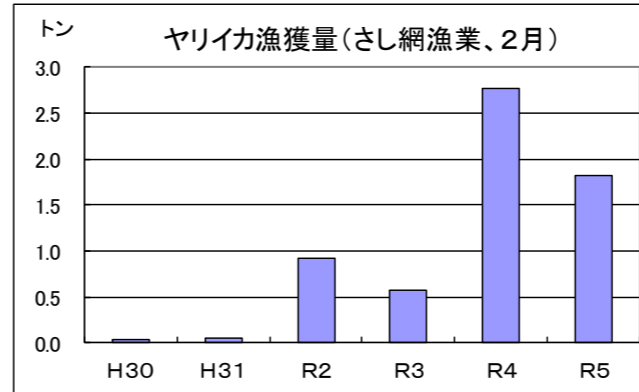
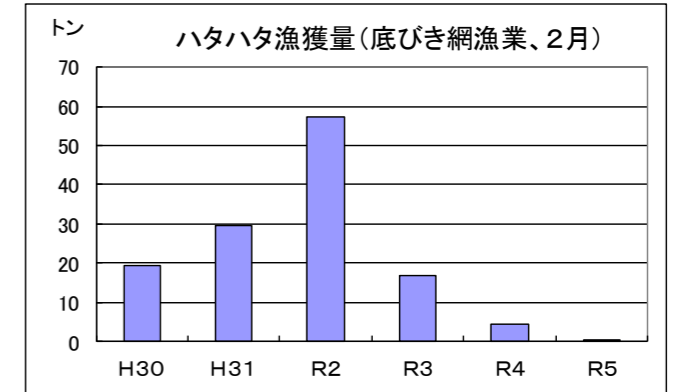
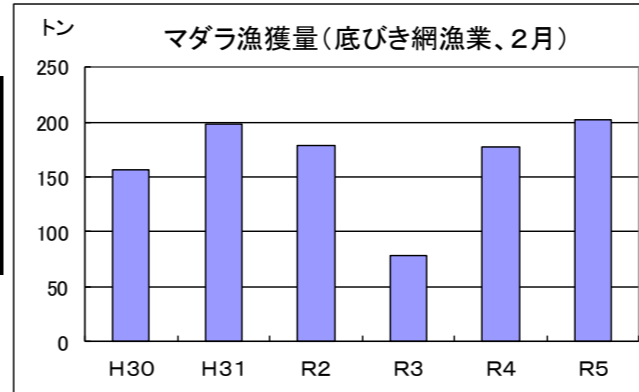
支所	吹浦	酒田	由良	豊浦	念珠閣	計	前年比	前年比
延べ操業隻数	20	40	58	22	97	237	160%	107%
タイ類	1,277	3,338	1,393	422	9,626	16,056	410%	207%
ヒラメ	137	17	242	116	490	1,002	70%	47%
カレイ類	423	219	1,021	748	2,079	4,489	101%	82%
ハタハタ	58	14	52	218	28	369	9%	1%
スケトウダラ	5			1		6	157%	8%
ホッケ				5	36	706	1383%	19%
アンコウ	407	177	1,291	636	1,748	4,258	113%	108%
ウマヅラハギ	23	454	370	639	52	1,537	354%	96%
ノドグロ(アカムツ)	214	629	359	181	401	1,784	117%	113%
マダラ	15,920	46,520	31,973	16,337	90,690	201,439	113%	128%
紅エビ(ホッコクアカエビ)	61	2,334	484	67	6,576	9,521	233%	146%
ズワイガニ	3		86	73	143	304	102%	85%
ヤリイカ	129	205	576	137	2,064	3,110	131%	67%
タコ類	78	51	228	85	373	816	128%	97%
サメ類	1,045	1,165	2,178	314	2,622	7,324	76%	102%
その他	4,772	5,692	4,445	472	4,336	19,716		
計	24,550	60,814	44,700	20,480	121,933	272,477	124%	114%
前年比	171%	114%	94%	151%	134%	124%		
前年比	197%	119%	93%	108%	113%	114%		

## その他の漁業

漁業種類	いか一本釣漁業	さし網漁業	採貝藻漁業	かご漁業	張網漁業						
延べ操業隻数	59	104	195	33	8						
漁獲量		3,579	3,015		1,207						
前年比		110%	277%		63%						
前年比		100%	140%		35%						
主な対象魚種	スルメイカ	マガレイ	ヤリイカ	アワビ	サザエ	ナマコ	ノリ	タコ類	ヒラメ	ヤリイカ	マダラ
漁獲量	16,754	751	1,815	387	1,038	1,033	424	1,162	16	570	177
前年比	542%	634%	66%	468%	472%	279%	102%	63%	98%	98%	15%
前年比	212%	47%	209%	105%	145%	140%	223%	51%	13%	133%	10%

## はえなわ漁業

支所	吹浦	酒田	加茂	由良	豊浦	温海	念珠閣	計	前年比	前年比
延べ操業隻数		1	6	19	7	1	8	42	91%	58%
タイ類				44	3		138	185	146%	38%
ノドグロ(アカムツ)				13			82	96	49%	93%
タコ類			277	190	33			500	65%	76%
フグ類				337	308		177	823	230%	156%
その他		296		129	25	16	60	526		
計		296	277	713	369	16	457	2,128	105%	61%
前年比			196%	112%	66%	36%	78%	105%		
前年比		29%	118%	112%	92%	7%	61%	61%		



最上丸の調査予定(3月中旬～4月上旬)

- 海洋観測を行います。
- ズワイガニ沖合漁場調査を行います。
- サケの稚魚調査を行います。

みなさま、調査への御理解と御協力よろしくお願ひします。