

漁海況情報

第588号 (令和3年6月17日)

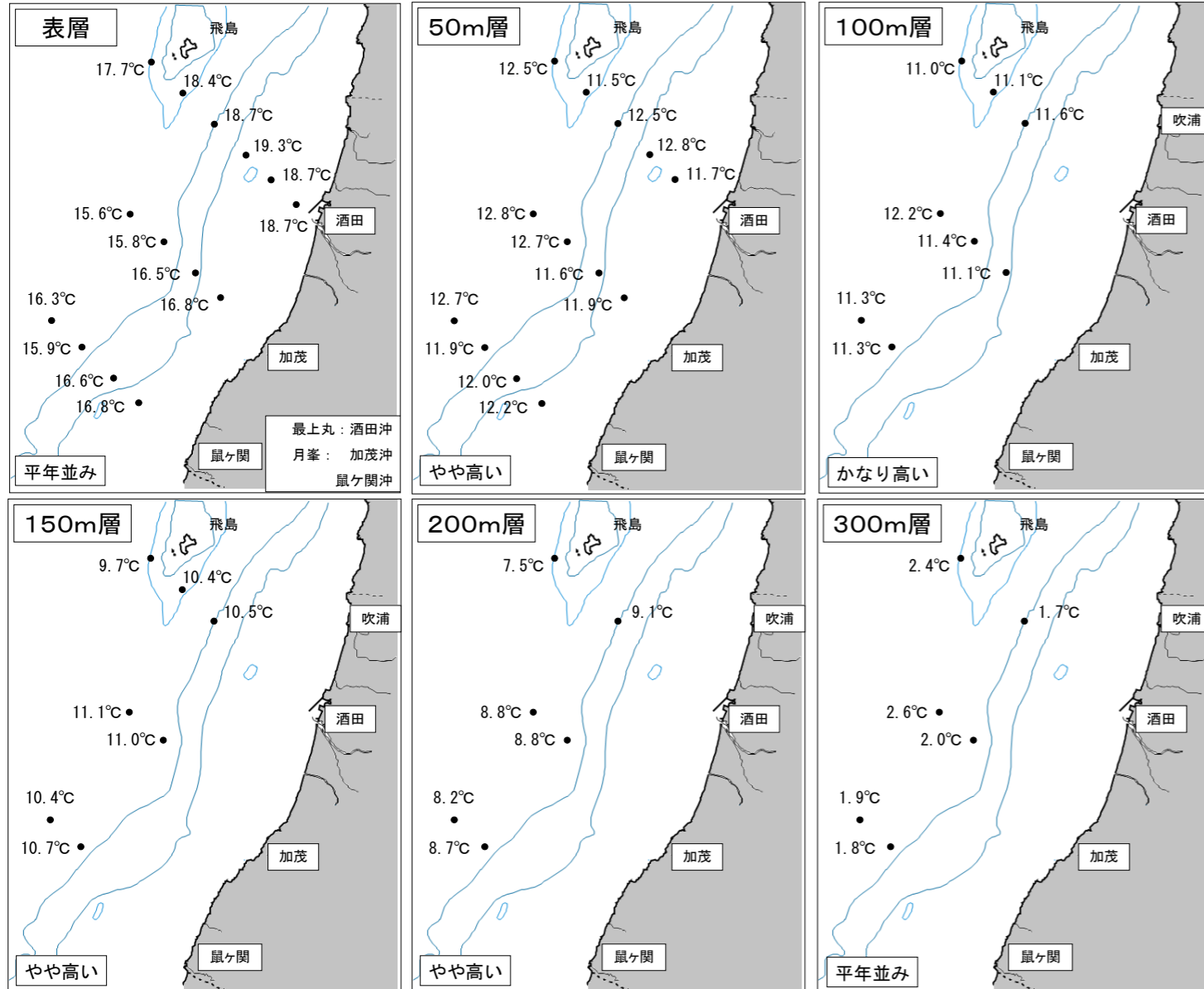
山形県水産研究所
TEL0235(33)3150 FAX0235(33)0379
ホームページ://www.pref.yamagata.jp/ou/norinsuisan/147010/

- ・水産研究所「最上丸」と庄内総合支庁水産振興課「月峯」は、5月31日および6月3日に沿岸の水温観測を実施しました。その結果、表層および300m層は「平年並み」、50m層、150m層および200m層は「やや高い」、100m層は「かなり高い」でした。
- ・5月の地先水温は、鶴岡市加茂(水産研究所)、鶴岡市三瀬(栽培漁業センター)ともに「平年並み」でした。
- ・5月中旬より小型いか釣り漁船によるスルメイカの水揚げが始まりましたが、5月の漁獲量は1.5トンで平年を大幅に下回っています。(前年比5%、平年比3%、「平年」は平成28年～令和2年の平均)

沿岸25海里定点各層別の平均水温(6月上旬観測値) 単位:°C

	表層	50m層	100m層	150m層	200m層	300m層
本年	17.2	12.2	11.4	10.5	8.5	2.1
前年差	-3.0	-0.2	-0.2	-0.4	-0.4	-0.1
平年差	-0.4	+0.5	+0.9	+1.0	+1.1	-0.1
評価	平年並み	やや高い	かなり高い	やや高い	やや高い	平年並み
(前月評価)	(やや低い)	(かなり高い)	(かなり高い)	(やや高い)	(かなり低い)	(やや低い)

評価の表現: "平年並み"は約2年に1回, "やや"は約4年に1回, "かなり"は約10年に1回, "はなはだ"は約20年以上に1回の出現確率を表しています。



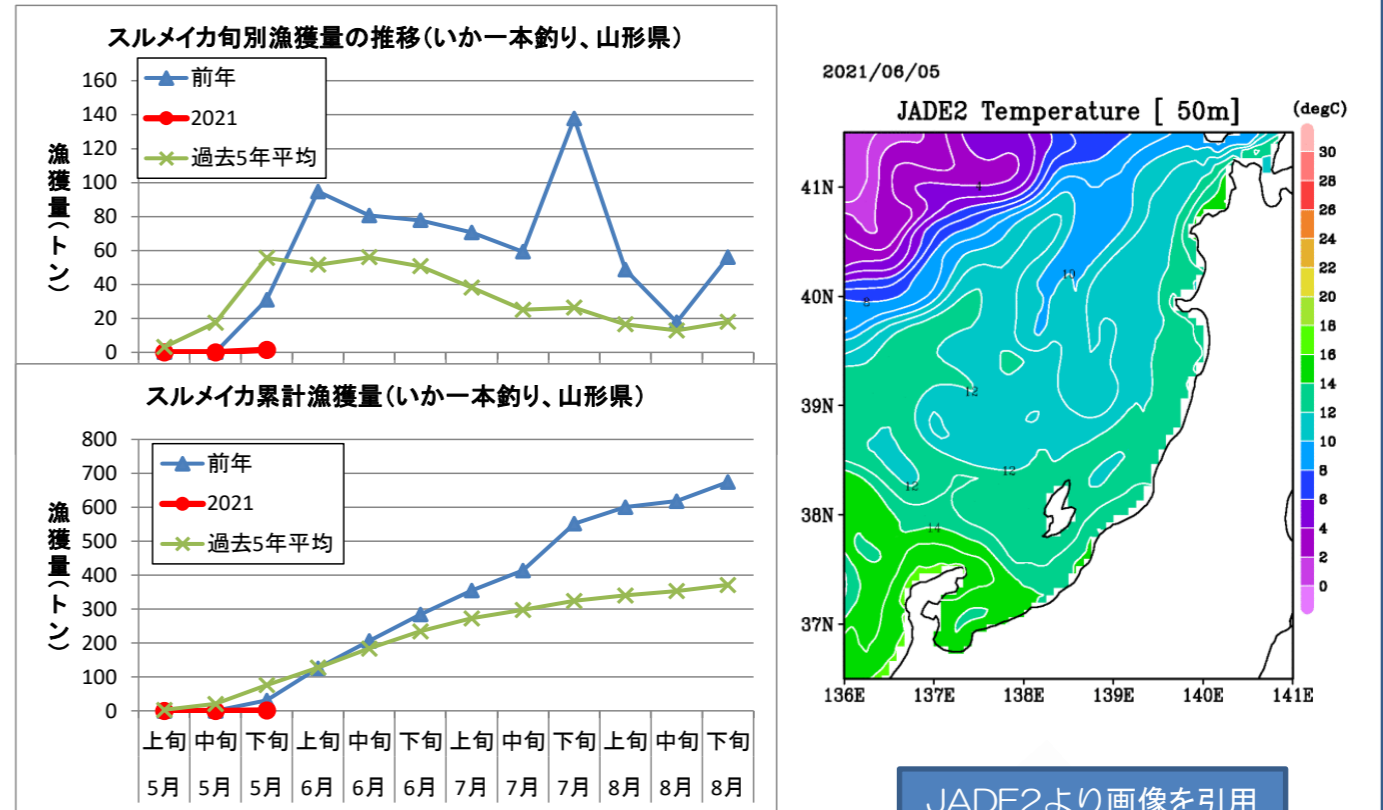
地先平均水温(5月) 単位:°C

場所	水温	前年差	平年差	評価
水産研究所(鶴岡市加茂港内)	15.8	+0.6	+0.2	平年並み
栽培漁業センター(鶴岡市三瀬地先)	14.5	+0.1	+0.3	平年並み


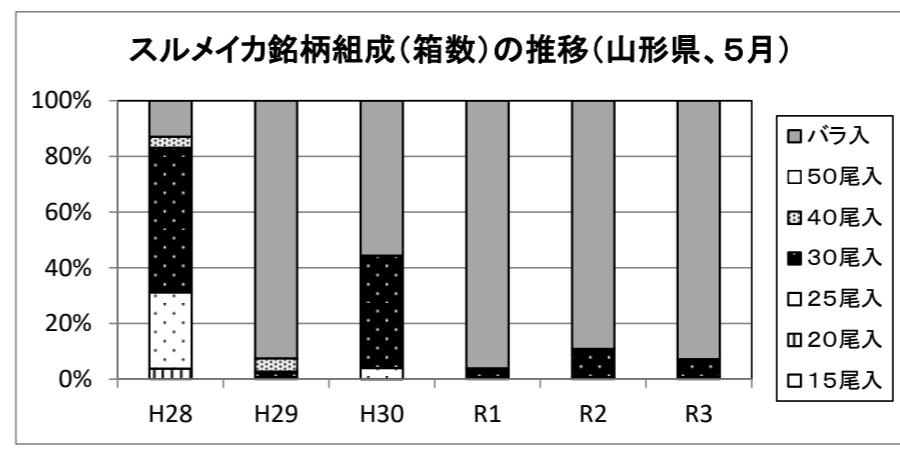
日本海沿岸スルメイカ漁について

- ・本県の5月の沿岸スルメイカ漁(いか一本釣り)は、延べ9隻(前年比22%、平年比10%)、1.5トン(前年比5%、平年比3%)でした。
- ・また、銘柄組成は「バラ入」が93%を占めています。
- ・6月7日現在の主な漁場は、九州から佐渡島まで広く形成されています。

○資源の状態を把握するため、最上丸は6月下旬～7月上旬にかけて、国および各県の試験調査船と共同して日本海の漁場一斉調査を実施します。



JADE2より画像を引用



5月の漁況

- 延べ操業隻数は1,262隻で前年比59%、総漁獲量は422トンで前年比92%でした。
- 底びき網漁業の漁獲量は169トンで前年を上回りました。ホッケ、マダラ、タコ類およびスルメイカは前年を上回り、ヒラメ、ハタハタ、ウマヅラハギおよび紅エビ(ホッコクアカエビ)は前年を下回りました。
- はえなわ漁業の漁獲量は11.4トンで前年を下回りました。タイ類、メバル類、ブリ類およびタコ類は前年を下回りました。
- 採貝藻漁業の漁獲量は7.6トンで前年を下回りました。アワビ、ナマコ、モズクおよびアオサは前年を下回りました。
- 定置網漁業の漁獲量は165トンで前年並みでした。タイ類およびブリ類は前年を上回り、ウマヅラハギ、アジ、サクラマスおよびサワラは前年を下回りました。
- その他の漁業では、かご漁業のバイ類は前年を上回り、さし網漁業の口細(マガレイ)および飛島のメバル類は前年を下回りました。いか一本釣り漁業のスルメイカは前年を大幅に下回りました。
- 近年底びき網漁業におけるスルメイカの漁獲量が急増しています。5月の漁獲量は52.6トンで、1990年以降最も多くなりました。

- * 前年比は平成28～令和2年までの平均値と比較した値です。
- * 前年比85%～115%は「前年並み」、前年比84%以下は「前年を下回る」、前年比116%以上は「前年を上回る」としました。
- * 小数点以下を四捨五入して表示しているため、合計が合わない場合があります。

全漁業支所別漁獲量

単位:隻、kg

支所	吹浦	飛島	酒田	加茂	由良	豊浦	温海	念珠関	計	前年比	前年比
延べ操業隻数	56	100	234	109	211	163	74	315	1,262	71%	59%
総漁獲量	10,509	3,441	57,393	79,672	78,933	85,866	2,633	104,035	422,480	80%	92%
前年比	60%	66%	49%	115%	79%	114%	86%	73%	80%		
前年比	84%	38%	56%	108%	89%	127%	48%	104%	92%		

底びき網漁業

単位:隻、kg

支所	吹浦	酒田	由良	豊浦	念珠関	計	前年比	前年比
延べ操業隻数	14	35	59	25	111	244	81%	80%
タイ類	9	13,711	1,041	175	177	15,113	96%	93%
ヒラメ	17	114	200	73	111	515	108%	40%
カレイ類	842	604	4,800	1,182	5,423	12,851	89%	100%
ハタハタ	1,676		927	650	4,343	7,596	17%	50%
ホッケ	2,352	14,190	2,204	862	8,598	28,206	33%	132%
アンコウ	222	163	1,091	544	1,060	3,079	107%	108%
ウマヅラハギ	92	4,079	1,556	177	64	5,967	52%	69%
マダラ	1,732	1,641	2,999	1,928	8,341	16,640	91%	126%
タコ類	551	87	489	306	1,166	2,598	123%	126%
紅エビ(ホッコクアカエビ)	30	1,949	9	2	4,862	6,853	76%	66%
スルメイカ	28	1,421	6,325	3,027	41,771	52,571	216%	917%
その他	402	5,686	4,040	1,777	5,118	17,023		
計	7,951	43,645	25,680	10,703	81,033	169,012	69%	130%
前年比	63%	51%	79%	82%	80%	69%		
前年比	110%	100%	118%	131%	166%	130%		

はえなわ漁業

単位:隻、kg

支所	吹浦	飛島	酒田	加茂	由良	豊浦	温海	念珠関	計	前年比	前年比
延べ操業隻数	2	13	5	2	16	50	35	36	159	78%	42%
タイ類	235	868	233		85	1,354	756	700	4,230	46%	21%
メバル類		10			1	9	19	32	71	71%	11%
ブリ類		2					4	29	35	17%	2%
タコ類				19		50			69	45%	9%
その他	4	9	2		748	957	1,295	3,970	6,984		
計	239	890	234	19	834	2,370	2,073	4,731	11,389	100%	47%
前年比	52%	362%	8%	9%	44%	78%	216%	287%	100%		
前年比	44%	60%	4%	5%	30%	44%	47%	110%	47%		

採貝藻漁業

単位:隻、kg

支所	吹浦	飛島	酒田	加茂	由良	豊浦	温海	念珠関	計	前年比	前年比
延べ操業隻数	21	7	40	26	63	27	29	121	334	70%	69%
アワビ	52	17	8	63	82	19	6	45	292	72%	44%
サザエ	184		207	265	631	431	392	976	3,085	68%	92%
ナマコ	688		2,153	103	427		3	120	3,493	44%	47%
ワカメ					331			14	345	126%	86%
モズク					112	25	21	86	244	47%	37%
アオサ					41		13	89	143	62%	44%
その他	5				3			3	11		
計	928	17	2,368	431	1,628	475	435	1,332	7,613	49%	54%
前年比	47%	11%	63%	37%	63%	53%	23%	43%	49%		
前年比	43%	4%	65%	39%	62%	56%	46%	56%	54%		

定置網漁業

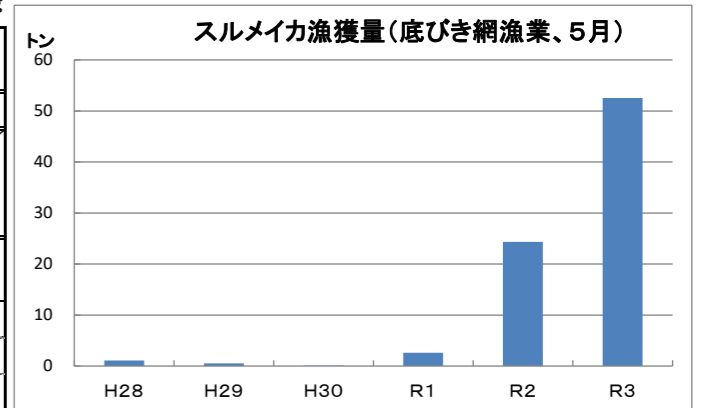
単位:隻、kg

支所	吹浦	加茂	由良	豊浦	念珠関	総計	前年比	前年比
延べ操業隻数	4	8	33	20	15	80	88%	81%
タイ類		268	1,479	431	69	2,248	265%	176%
ヒラメ		756	2,688	978	478	4,900	118%	114%
ウマヅラハギ		556	3,903	2,527	537	7,523	116%	45%
ブリ類	126	22,682	26,487	61,309	9,043	119,647	144%	143%
アジ	36	3,424	9,259	2,314	2,553	17,587	60%	64%
イワシ		629	870			1,499	80%	96%
サクラマス	22	72	168	118	29	409	164%	54%
サワラ		3	43	31	56	133	61%	14%
その他	8	1,202	4,810	3,006	2,379	11,404		
計	192	29,591	49,708	70,715	15,144	165,349	108%	105%
前年比	80%	210%	80%	126%	75%	108%		
前年比	89%	200%	85%	138%	47%	105%		

その他の漁業

単位:隻、kg

漁業種類	さし網漁業	かご漁業	いか一本釣り漁業		
延べ操業隻数	234	73	9		
総漁獲量(kg)	10,363	6,254			
前年比	65%	160%			
前年比	48%	231%			
対象魚種	口細(マガレイ)	ヒラメ	メバル類(飛島)	バイ類	スルメイカ
漁獲量(kg)	328	5,604	349	6,183	1,525
前年比	26%	107%	21%	160%	5%
前年比	29%	85%	21%	241%	3%



最上丸の調査予定
(6月中旬～7月上旬)
・スルメイカ漁場一斉調査を実施します。
・海底耕耘調査を実施します。

みなさま、調査への御理解・御協力
よろしくお願ひします。

