

# 漁海況情報

第620号 (令和6年2月13日)

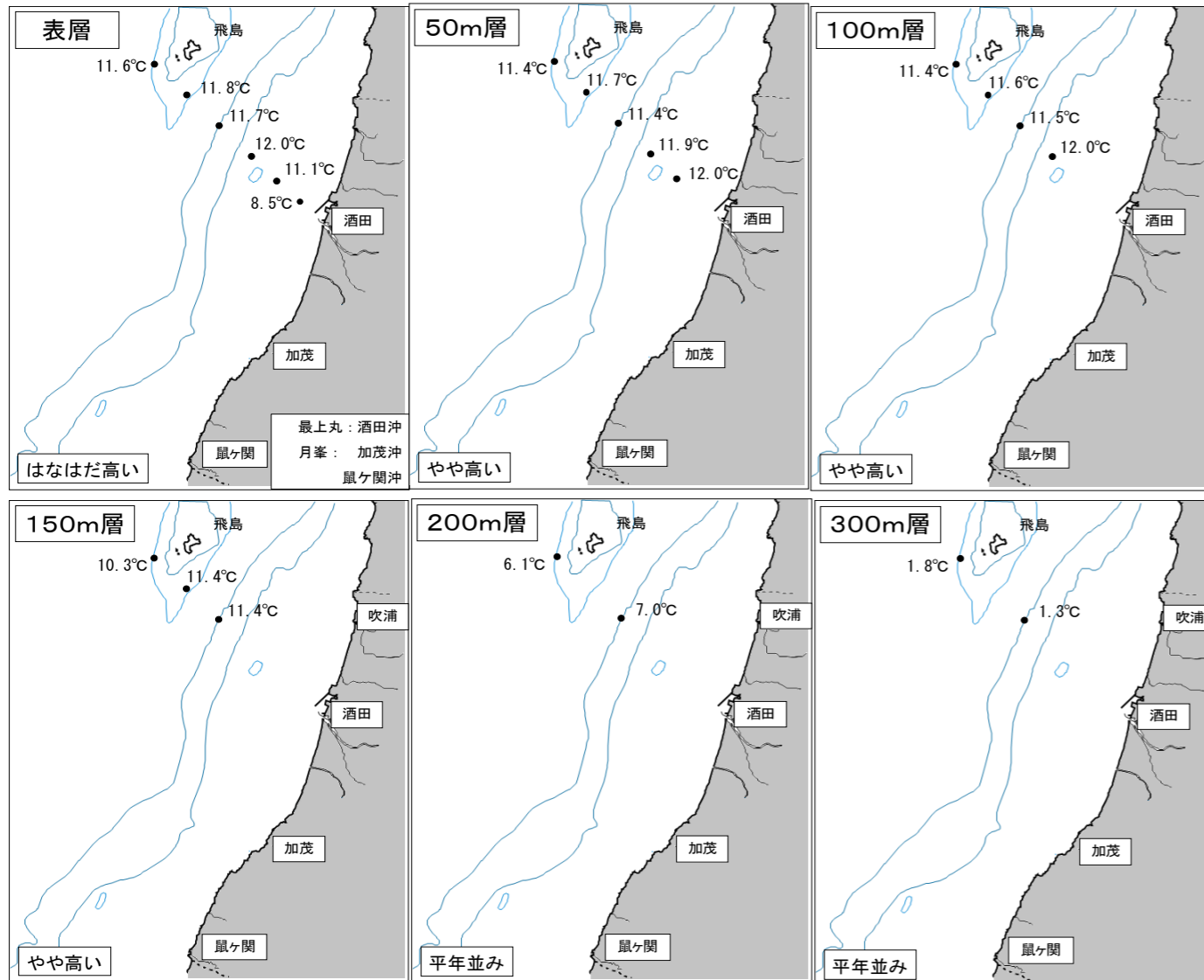
発行:山形県水産研究所 〒997-1204 鶴岡市加茂字大崩594  
TEL0235(33)3150 FAX0235(33)0379  
ホームページ: <http://www.pref.yamagata.jp/ou/norinsuisan/147010/>

- ・沿岸の水温(水産研究所「最上丸」により1月31日に実施)は、表層は「はなはだ高い」、50m層から150m層は「やや高い」、200m層および300m層は「平年並み」でした。
- ・1月の地先水温は、鶴岡市加茂(水産研究所)と鶴岡市三瀬(栽培漁業センター)ともに「やや高い」でした。
- ・2024年の寒ダラ漁は、2月10日現在131トン(前年比102%、過去20年平均比78%)の漁獲となっています。
- ・たら場の水温(最上丸により1月29日に実施)は、200m層、250m層および300m層は「平年並み」でした。

各層別の平均水温(2月上旬分観測値)

	表層	50m層	100m層	150m層	200m層	300m層
本年	11.6	11.7	11.6	11.0	6.6	1.6
前年差	+1.6	+0.4	+0.3	+0.4	-1.3	-0.2
平年差	+1.5	+0.7	+0.7	+0.8	+0.0	-0.1
評価	はなはだ高い	やや高い	やや高い	やや高い	平年並み	平年並み

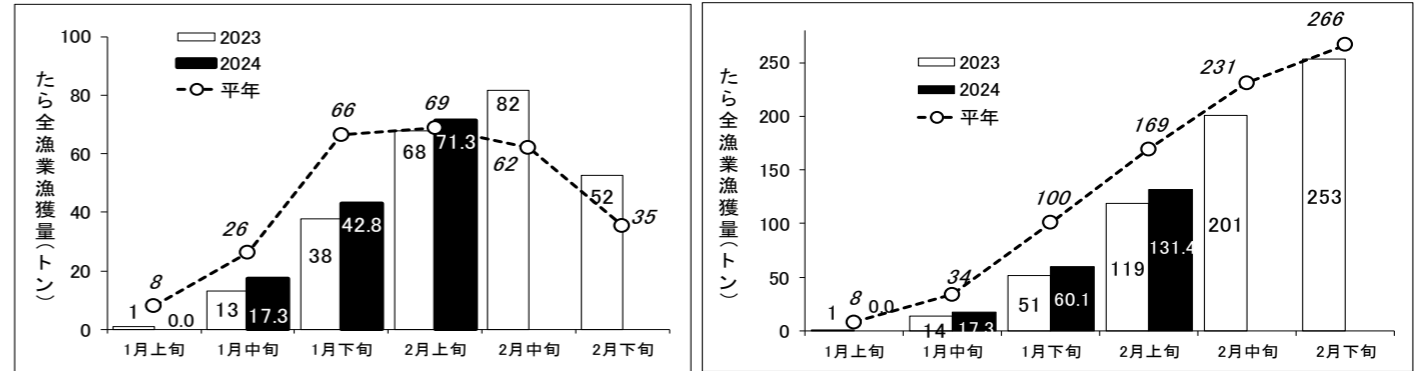
評価の表現: "平年並み"は約2年に1回, "やや"は約4年に1回, "かなり"は約10年に1回, "はなはだ"は約20年以上に1回の出現確率を表しています。



1月地先平均水温

場所	水温	前年差	平年差	評価
水産研究所(鶴岡市加茂港内)	9.3	+1.4	+0.8	やや高い
栽培漁業センター(鶴岡市三瀬地先)	11.2	+0.8	+0.7	やや高い

## 寒ダラ漁獲状況(2月上旬まで)



寒ダラ漁獲量(左:旬計、右:累計)

※「平年」=過去20年平均

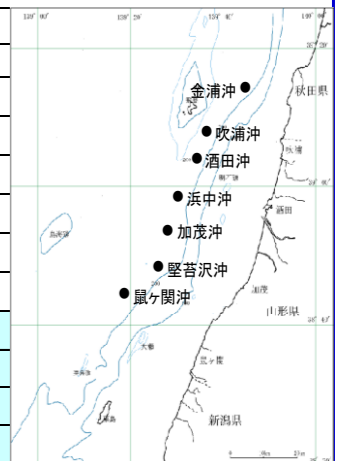
●2024年の寒ダラ漁獲量は、2月上旬までで131トン(過去20年平均比78%)でした。

## 1月下旬(1月29日)のたら場水温

※平年=2011~2023年の1月下旬~2月上旬たら場観測結果の平均

漁場	緯度	経度	ロラン3局	水深ヒロ	水温(平年差)(°C)		
					200m	250m	300m
鼠ヶ関沖	38° 42.6'	139° 16.5'	3064	237	5.2(-1.6)	2.3(-0.7)	1.6(-0.2)
堅苔沢沖	38° 48.1'	139° 25.0'	2978	214	5.6(-1.4)	2.6(-0.3)	—( )
加茂沖	38° 54.6'	139° 28.1'	2893	292	6.1(-0.6)	2.7(-0.3)	1.6(-0.1)
浜中沖	39° 00.3'	139° 31.0'	2818	266	6.9(+0.6)	2.7(-0.3)	1.6(-0.1)
酒田沖	39° 03.7'	139° 34.3'	2769	216	7.2(+0.4)	3.6(+0.8)	2.0(+0.2)
吹浦沖	39° 10.5'	139° 37.3'	2682	214	7.6(+0.1)	3.4(+0.3)	1.7(+0.1)
平均					6.4	2.9	1.7
前年(2023年)との差					-0.9	-0.3	-0.1
前回(2024年1月19日)との差					-0.4	-0.3	+0.0
平年(2011~2023年)との差					-0.4	-0.0	-0.0
評価					平年並み	平年並み	平年並み

●200m層、250m層、300m層は「平年並み」でした。  
なお、表層~150m層は「やや高い」から「かなり高い」となっています。



# 1月の漁況

・延べ操業隻数は472隻で前年比75%、総漁獲量は167トンで前年比68%でした。  
 ・底びき網漁業の漁獲量は107トンで前年比80%でした。ズワイガニは前年を上回り、ヒラメ、ハタハタ、ホッケ、サメ類、ヤリイカおよび紅エビは前年を下回りました。  
 ・はえなわ漁業の漁獲量は2.6トンで前年比84%でした。ノドグロ(アカムツ)は前年を下回りました。  
 ・その他の漁業では、採貝藻漁業のサザエおよび張網漁業のマアジは前年を上回り、いか一本釣り漁業のスルメイカ、船凍いか釣り漁業のスルメイカ、さし網漁業のヤリイカ、かご漁業のタコ類、採貝藻漁業のアワビおよびナマコは前年を下回りました。

\* 前年比は平成31～令和5年までの平均値と比較した値です。  
 \* 前年比85%～115%は「前年並み」、前年比84%以下は「前年を下回る」、前年比116%以上は「前年を上回る」としました。  
 \* 小数点以下を四捨五入して表示しているため、合計が合わない場合があります。

## 全漁業支所別漁獲量

支所	吹浦	飛鳥	酒田	加茂	由良	豊浦	温海	念珠関	計	前年比	前年比
延べ操業隻数	36	63	79	10	86	22	5	171	472	111%	75%
総漁獲量	6,409	3,688	50,903	19,436	30,143	9,055	59	47,581	167,274	113%	68%
前年比	110%	109%	87%	140%	142%	144%	4519%	121%	113%		
前年比	64%	67%	46%	106%	107%	86%	23%	78%	68%		

## 底びき網漁業

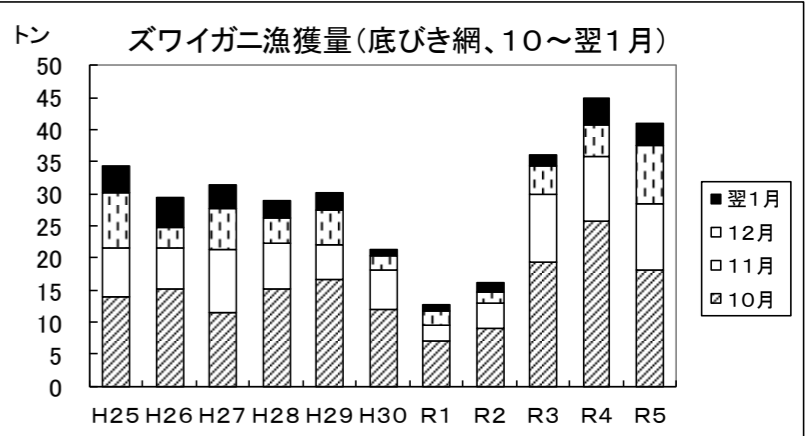
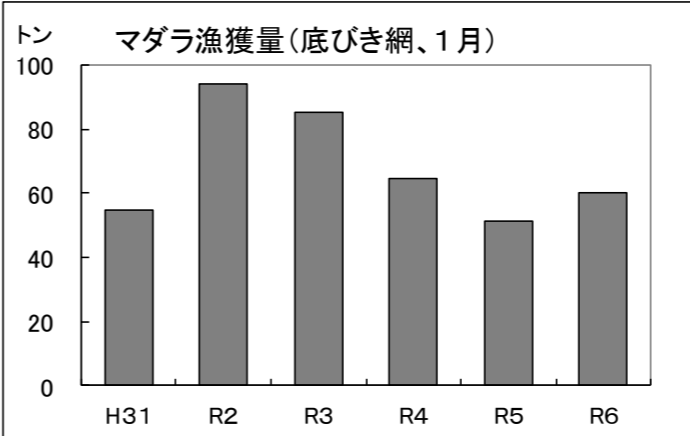
支所	吹浦	酒田	由良	豊浦	念珠関	計	前年比	前年比
延べ操業隻数	10	20	41	15	77	163	91%	78%
タイ類	21	3,735	1,676	146	7,313	12,891	121%	85%
ヒラメ	17	28	70	31	164	311	112%	52%
カレイ類	336	523	1,852	1,147	2,057	5,915	143%	115%
ハタハタ	180	18	82	100	20	400	224%	3%
ホッケ	10	70	41		111	233	46%	9%
アンコウ	66	187	624	123	971	1,971	150%	103%
マダラ	3,127	10,673	18,343	5,861	22,113	60,117	117%	86%
サメ類	119	107	103	23	396	747	239%	77%
ヤリイカ	36	65	94	41	1,622	1,858	137%	64%
ズワイガニ	9	524	932	528	1,505	3,499	84%	189%
紅エビ(ホッコクアカエビ)	105	114	826	224	3,527	4,795	76%	46%
タコ類	78	36	174	155	575	1,017	125%	99%
その他	293	6,169	1,578	607	4,271	12,918		
計	4,396	22,250	26,395	8,986	44,645	106,672	123%	80%
前年比	126%	100%	162%	145%	116%	123%		
前年比	52%	70%	112%	90%	75%	80%		

## はえなわ漁業

支所	吹浦	飛鳥	由良	豊浦	念珠関	計	前年比	前年比
延べ操業隻数	3	6	8	1	30	48	218%	85%
タイ類	4		219	3	282	509	422%	99%
フグ類	171		274		434	880	372%	90%
ノドグロ(アカムツ)			14		168	182	121%	53%
タコ類		117	20			137	166%	104%
メバル類		1	12		45	58	764%	92%
その他	14	8	61	8	704	795		
計	189	126	601	11	1,634	2,560	287%	84%
前年比	4,733%	12,550%	146%	12%	432%	287%		
前年比	112%	396%	92%	3%	173%	84%		

## その他の漁業

漁業種類	いか一本釣り漁業	船凍いか釣り漁業	さし網漁業	かご漁業	採貝藻漁業				張網漁業
延べ操業隻数	69	2	10	5	127				6
総漁獲量			95	306	2,552				1,659
前年比			1704%	60%	191%				74%
前年比			39%	20%	125%				93%
主な対象魚種	スルメイカ	スルメイカ	ヤリイカ	タコ類	アワビ	サザエ	ナマコ	ノリ	マアジ
漁獲量	25,360	6,288	57	306	142	2,078	204	166	460
前年比	62%	-	1900.0%	60%	218%	251%	116%	70%	88%
前年比	48%	21%	34%	20%	55%	180%	46%	90%	127%



**最上丸の調査予定(2月中旬～3月上旬)**  
 ・海洋観測を行います。  
 ・ズワイガニ沖合漁場調査を行います。  
 ・サケの稚魚調査を行います。

みなさま、調査への御協力。御理解よろしくお願ひします。

